

| Arbeitsplatten | | 1 |
|---|-----|----------|
| Materialstärke 1,0mm, mit Holz unterfüttert | 1/1 | |
| Materialstärke 1,5mm, mit CNS-Hutprofil verstärkt | 1/2 | |
| Materialstärke 2,0mm, mit CNS-Hutprofil verstärkt | 1/3 | |
| Abkantungen an Tischplatten | 1/4 | |
| Aufkantungen | 1/4 | |
| Aufkantungsverkleidung | 1/4 | |
| Ausschnitte in Tischplatten | 1/4 | |
| Eckausschnitte bei Tischplatten | 1/4 | |
| Schweißnahtverbindungen bei Tischplatten | 1/4 | |
| Stufentischplatten | 1/4 | |
| Verkleidung-Unterseite Tischplatten | 1/4 | |
| Verschweißen von zwei Tischplatten | 1/4 | |

Materialstärke 1,0 mm Chromnickelstahl 1.4301. Die Unterseite ist mit 19 mm starkem Novopan V100 schalldämmend unterfüttert und mit wasserfestem Schutzanstrich versehen. Alternativ Materialstärke 1,5 mm - 2 mm und mit Verstärkungsprofil unterfüttert.


Die Auf- und Abkantungen betragen 50 mm. Bei den Tischplatten beträgt die Einkantung 23 mm und verschließt somit die Tischplattenunterseite bis zum Korpus.

Die Tischplatten sind an den abgekanteten Längsseiten mit einer Tropfnase ausgestattet.

Bei Bestellung unter Maß wird die nächst größere Platte berechnet. Preise für Aufkantungen, Granitarbeitsplatten in den Stärken 30-50 mm und dazugehörige Wandanschlußleisten bieten wir Ihnen gern auf Anfrage an.

Aufbau von Mischbatterien siehe Hinweis Seite 11/0.

Ausschnitte und Abschrägungen siehe Seite 1/4.



Arbeitsplatten



Typ: AP1 Werkstoff 1.4301, Materialstärke 1,0mm, mit Holz unterfüttert

| Länge mm | Tiefe mm | | | | | | |
|----------|----------|---------|---------|---------|---------|---------|---------|
| | 300 | 400 | 500 | 600 | 700 | 800 | 900 |
| | Preis € | Preis € | Preis € | Preis € | Preis € | Preis € | Preis € |
| 300 | - | - | - | - | - | 110,- | 115,- |
| 400 | - | - | - | 108,- | 114,- | 120,- | 127,- |
| 500 | - | - | 108,- | 116,- | 123,- | 131,- | 138,- |
| 600 | - | 107,- | 115,- | 124,- | 132,- | 141,- | 150,- |
| 700 | 103,- | 113,- | 122,- | 132,- | 142,- | 151,- | 161,- |
| 800 | 108,- | 119,- | 129,- | 140,- | 151,- | 162,- | 172,- |
| 900 | 113,- | 125,- | 137,- | 148,- | 160,- | 172,- | 184,- |
| 1000 | 118,- | 131,- | 144,- | 156,- | 169,- | 182,- | 195,- |
| 1100 | 123,- | 137,- | 151,- | 165,- | 179,- | 193,- | 207,- |
| 1200 | 127,- | 143,- | 158,- | 173,- | 188,- | 203,- | 218,- |
| 1300 | 132,- | 148,- | 165,- | 181,- | 197,- | 213,- | 229,- |
| 1400 | 137,- | 154,- | 172,- | 189,- | 206,- | 224,- | 241,- |
| 1500 | 142,- | 160,- | 179,- | 197,- | 216,- | 234,- | 252,- |
| 1600 | 147,- | 166,- | 186,- | 205,- | 225,- | 244,- | 264,- |
| 1700 | 152,- | 172,- | 193,- | 213,- | 234,- | 255,- | 275,- |
| 1800 | 157,- | 178,- | 200,- | 222,- | 243,- | 265,- | 287,- |
| 1900 | 161,- | 184,- | 207,- | 230,- | 252,- | 275,- | 298,- |
| 2000 | 166,- | 190,- | 214,- | 238,- | 262,- | 286,- | 309,- |
| 2100 | 181,- | 206,- | 231,- | 256,- | 281,- | 306,- | 331,- |
| 2200 | 186,- | 212,- | 238,- | 264,- | 290,- | 316,- | 342,- |
| 2300 | 190,- | 218,- | 245,- | 272,- | 299,- | 326,- | 353,- |
| 2400 | 195,- | 224,- | 252,- | 280,- | 308,- | 337,- | 365,- |
| 2500 | 200,- | 229,- | 259,- | 288,- | 318,- | 347,- | 376,- |
| 2600 | 205,- | 235,- | 266,- | 296,- | 327,- | 357,- | 388,- |
| 2700 | 210,- | 241,- | 273,- | 304,- | 336,- | 368,- | 399,- |
| 2800 | 215,- | 247,- | 280,- | 313,- | 345,- | 378,- | 410,- |
| 2900 | 220,- | 253,- | 287,- | 321,- | 354,- | 388,- | 422,- |
| 3000 | 224,- | 259,- | 294,- | 329,- | 364,- | 399,- | 433,- |
| 3100 | 229,- | 265,- | 301,- | 337,- | 373,- | 409,- | 445,- |
| 3200 | 234,- | 271,- | 308,- | 345,- | 382,- | 419,- | 456,- |
| 3300 | 239,- | 277,- | 315,- | 353,- | 391,- | 429,- | 468,- |
| 3400 | 244,- | 283,- | 322,- | 361,- | 401,- | 440,- | 479,- |
| 3500 | 249,- | 289,- | 329,- | 370,- | 410,- | 450,- | 490,- |
| 3600 | 254,- | 295,- | 336,- | 378,- | 419,- | 460,- | 502,- |
| 3700 | 258,- | 301,- | 343,- | 386,- | 428,- | 471,- | 513,- |
| 3800 | 263,- | 307,- | 350,- | 394,- | 438,- | 481,- | 525,- |
| 3900 | 268,- | 313,- | 357,- | 402,- | 447,- | 491,- | 536,- |

Bei Bestellung unter Maß wird die nächst größere Platte berechnet.

Preise für Aufkantungen, Ausschnitte und Abschrägungen siehe Seite 1/4

Granitarbeitsplatten in den Stärken 30/50 mm und dazugehörige Wandanschlußleisten bieten wir Ihnen gern auf Anfrage an.

Typ: AP1,5 Werkstoff 1.4301, Materialstärke 1,5mm, mit CNS- Hutprofil verstärkt

| Länge mm | Tiefe mm | | | | | | |
|----------|----------|---------|---------|---------|---------|---------|---------|
| | 300 | 400 | 500 | 600 | 700 | 800 | 900 |
| | Preis € | Preis € | Preis € | Preis € | Preis € | Preis € | Preis € |
| 300 | - | - | - | - | - | 142,- | 148,- |
| 400 | - | - | - | 146,- | 154,- | 161,- | 169,- |
| 500 | - | - | 154,- | 163,- | 172,- | 181,- | 190,- |
| 600 | - | 160,- | 170,- | 180,- | 191,- | 201,- | 212,- |
| 700 | 163,- | 174,- | 186,- | 198,- | 209,- | 221,- | 233,- |
| 800 | 176,- | 189,- | 202,- | 215,- | 228,- | 241,- | 254,- |
| 900 | 189,- | 203,- | 218,- | 232,- | 247,- | 261,- | 275,- |
| 1000 | 202,- | 218,- | 234,- | 249,- | 265,- | 281,- | 297,- |
| 1100 | 215,- | 232,- | 250,- | 267,- | 284,- | 301,- | 318,- |
| 1200 | 229,- | 247,- | 265,- | 284,- | 302,- | 321,- | 339,- |
| 1300 | 242,- | 261,- | 281,- | 301,- | 321,- | 341,- | 360,- |
| 1400 | 255,- | 276,- | 297,- | 318,- | 339,- | 360,- | 382,- |
| 1500 | 268,- | 291,- | 313,- | 335,- | 358,- | 380,- | 403,- |
| 1600 | 281,- | 305,- | 329,- | 353,- | 376,- | 400,- | 424,- |
| 1700 | 294,- | 320,- | 345,- | 370,- | 395,- | 420,- | 445,- |
| 1800 | 308,- | 334,- | 361,- | 387,- | 414,- | 440,- | 467,- |
| 1900 | 321,- | 349,- | 376,- | 404,- | 432,- | 460,- | 488,- |
| 2000 | 334,- | 363,- | 392,- | 422,- | 451,- | 480,- | 509,- |
| 2100 | 357,- | 387,- | 418,- | 448,- | 479,- | 509,- | 540,- |
| 2200 | 370,- | 402,- | 434,- | 466,- | 497,- | 529,- | 561,- |
| 2300 | 383,- | 416,- | 450,- | 483,- | 516,- | 549,- | 582,- |
| 2400 | 396,- | 431,- | 466,- | 500,- | 535,- | 569,- | 604,- |
| 2500 | 410,- | 446,- | 481,- | 517,- | 553,- | 589,- | 625,- |
| 2600 | 423,- | 460,- | 497,- | 535,- | 572,- | 609,- | 646,- |
| 2700 | 436,- | 475,- | 513,- | 552,- | 590,- | 629,- | 667,- |
| 2800 | 449,- | 489,- | 529,- | 569,- | 609,- | 649,- | 689,- |
| 2900 | 462,- | 504,- | 545,- | 586,- | 627,- | 669,- | 710,- |
| 3000 | 476,- | 518,- | 561,- | 603,- | 646,- | 689,- | 731,- |
| 3100 | 489,- | 533,- | 577,- | 621,- | 665,- | 708,- | 752,- |
| 3200 | 502,- | 547,- | 593,- | 638,- | 683,- | 728,- | 774,- |
| 3300 | 515,- | 562,- | 608,- | 655,- | 702,- | 748,- | 795,- |
| 3400 | 528,- | 576,- | 624,- | 672,- | 720,- | 768,- | 816,- |
| 3500 | 542,- | 591,- | 640,- | 689,- | 739,- | 788,- | 837,- |
| 3600 | 555,- | 605,- | 656,- | 707,- | 757,- | 808,- | 859,- |
| 3700 | 568,- | 620,- | 672,- | 724,- | 776,- | 828,- | 880,- |
| 3800 | 581,- | 634,- | 688,- | 741,- | 794,- | 848,- | 901,- |
| 3900 | 594,- | 649,- | 704,- | 758,- | 813,- | 868,- | 922,- |

Bei Bestellung unter Maß wird die nächst größere Platte berechnet.

Preise für Aufkantungen, Ausschnitte und Abschrägungen siehe Seite 1/4

Granitarbeitsplatten in den Stärken 30/50 mm und dazugehörige Wandanschlußleisten bieten wir Ihnen gern auf Anfrage an.

Arbeitsplatten






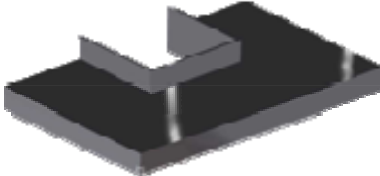






Typ: AP2 Werkstoff 1.4301, Materialstärke 2,0mm, mit CNS- Hutprofil verstärkt

| Länge mm | Tiefe mm | | | | | | |
|----------|----------|---------|---------|---------|---------|---------|---------|
| | 300 | 400 | 500 | 600 | 700 | 800 | 900 |
| | Preis € | Preis € | Preis € | Preis € | Preis € | Preis € | Preis € |
| 300 | - | - | - | - | - | 152,- | 160,- |
| 400 | - | - | - | 157,- | 166,- | 175,- | 184,- |
| 500 | - | - | 165,- | 176,- | 187,- | 198,- | 208,- |
| 600 | - | 170,- | 183,- | 195,- | 208,- | 220,- | 233,- |
| 700 | 172,- | 186,- | 201,- | 215,- | 229,- | 243,- | 257,- |
| 800 | 187,- | 202,- | 218,- | 234,- | 250,- | 265,- | 281,- |
| 900 | 201,- | 219,- | 236,- | 253,- | 271,- | 288,- | 305,- |
| 1000 | 216,- | 235,- | 254,- | 273,- | 292,- | 311,- | 330,- |
| 1100 | 230,- | 251,- | 271,- | 292,- | 313,- | 333,- | 354,- |
| 1200 | 244,- | 267,- | 289,- | 311,- | 333,- | 356,- | 378,- |
| 1300 | 259,- | 283,- | 307,- | 331,- | 354,- | 378,- | 402,- |
| 1400 | 273,- | 299,- | 324,- | 350,- | 375,- | 401,- | 427,- |
| 1500 | 288,- | 315,- | 342,- | 369,- | 396,- | 424,- | 451,- |
| 1600 | 302,- | 331,- | 360,- | 388,- | 417,- | 446,- | 475,- |
| 1700 | 316,- | 347,- | 377,- | 408,- | 438,- | 469,- | 499,- |
| 1800 | 331,- | 363,- | 395,- | 427,- | 459,- | 491,- | 523,- |
| 1900 | 345,- | 379,- | 413,- | 446,- | 480,- | 514,- | 548,- |
| 2000 | 360,- | 395,- | 430,- | 466,- | 501,- | 536,- | 572,- |
| 2100 | 384,- | 421,- | 458,- | 495,- | 532,- | 569,- | 606,- |
| 2200 | 398,- | 437,- | 475,- | 514,- | 553,- | 591,- | 630,- |
| 2300 | 412,- | 453,- | 493,- | 533,- | 574,- | 614,- | 654,- |
| 2400 | 427,- | 469,- | 511,- | 553,- | 595,- | 637,- | 678,- |
| 2500 | 441,- | 485,- | 528,- | 572,- | 616,- | 659,- | 703,- |
| 2600 | 456,- | 501,- | 546,- | 591,- | 636,- | 682,- | 727,- |
| 2700 | 470,- | 517,- | 564,- | 611,- | 657,- | 704,- | 751,- |
| 2800 | 484,- | 533,- | 581,- | 630,- | 678,- | 727,- | 775,- |
| 2900 | 499,- | 549,- | 599,- | 649,- | 699,- | 749,- | 800,- |
| 3000 | 513,- | 565,- | 617,- | 668,- | 720,- | 772,- | 824,- |
| 3100 | 528,- | 581,- | 634,- | 688,- | 741,- | 795,- | 848,- |
| 3200 | 542,- | 597,- | 652,- | 707,- | 762,- | 817,- | 872,- |
| 3300 | 556,- | 613,- | 670,- | 726,- | 783,- | 840,- | 896,- |
| 3400 | 571,- | 629,- | 687,- | 746,- | 804,- | 862,- | 921,- |
| 3500 | 585,- | 645,- | 705,- | 765,- | 825,- | 885,- | 945,- |
| 3600 | 600,- | 661,- | 723,- | 784,- | 846,- | 908,- | 969,- |
| 3700 | 614,- | 677,- | 740,- | 804,- | 867,- | 930,- | 993,- |
| 3800 | 628,- | 693,- | 758,- | 823,- | 888,- | 953,- | 1.018,- |
| 3900 | 643,- | 709,- | 776,- | 842,- | 909,- | 975,- | 1.042,- |

Bei Bestellung unter Maß wird die nächst größere Platte berechnet.

Preise für Aufkantungen, Ausschnitte und Abschrägungen siehe Seite 1/4

Granitarbeitsplatten in den Stärken 30/50mm und dazugehörige Wandanschlußleisten bieten wir Ihnen gern auf Anfrage an.

| | Beschreibung | Preis € |
|---|---|---------|
|  | Stecknaht Verbindung zweier Tischplatten bis 800 mm Gerätetiefe | 158,- |
|  | Tischplatte mit Abrundung bis R < 100 mm | 170,- |
| | Tischplatte mit Abrundung bis R < 50 mm | 97,- |
|  | Tischplatte mit Eckausschnitt | 145,- |
|  | Tischplatte mit Ausschnitt für eckige Säule | 117,- |
|  | Tischplatte mit abgeschrägter Ecke | 145,- |
|  | Tischplatte mit Mittelausschnitt | 109,- |
| | Tischplatte mit Mittelausschnitt und 10mm hohen Kragen | 194,- |
|  | abgesetzte Tischplatte vorbereitet zum einlassen eines Schneidbrettes, Tiefe 20mm | 309,- |
|  | Tischplatte mit Kabeldurchführung | 61,- |
|  | Aufschraubzarge 60mm hoch für wandseitige Aufkantung, mit Dichtlippe, pro lfd. Meter | 73,- |
| | verschweißte Innen-bzw. Außenecke sowie Endstück für Aufschraubzarge | 42,- |
| | Aufkantungsverkleidung pro lfd. Meter | 42,- |
|  | Verschweißen von zwei Arbeitsplatten auf der Baustelle bis 800mm Plattentiefe | 625,- |
| | Verschweißen von zwei Arbeitsplatten werkseitig bis 800mm Plattentiefe | 317,- |
| | Tischplatte von unten mit Blech geschl. bis zur Arbeitsplattentiefe von 800mm Preis pro lfm | 63,- |