

<b>Armaturen</b>		<b>11</b>
Zweigriffmischer 1/2", Einloch		11/1
Hebelmischer 3/8", Einloch		11/1
Zweigriffstandarmatur 3/4", Zweiloch		11/1
Zweigriffmischer Einlocharmatur 3/4"		11/1
Zweigriffmischer Einlocharmatur 3/4" mit Säule		11/2
Waschtischarmatur mit Sensor		11/2
Wandarmatur Zweigriffmischer 3/4", Zweiloch		11/2
Hebelmischer 3/8", Einloch mit Auszugbrause		11/3
Zweigriffmischer 1/2", Zweiloch		11/3
Hebelmischer 3/4", Zweiloch		11/3
Thekenarmatur Einloch für 1 Becken		11/4
Thekenarmatur Einloch für 2 Becken		11/4
Thekenarmatur Niederdruck für 1 Becken		11/4
Thekenarmatur Niederdruck für 2 Becken		11/4
Reinigungspistole 1/2"		11/4

*Aufpreis für Aufbau von Kundenmischbatterien 36,50 €*

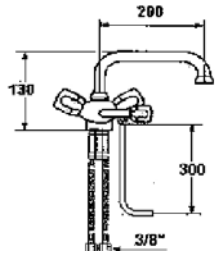
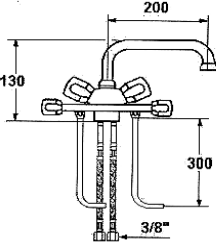
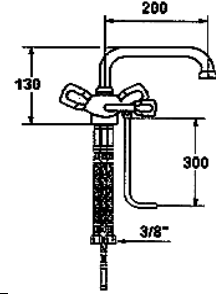
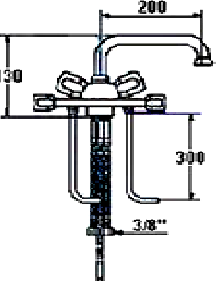
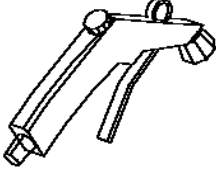
*Alle Preise der Mischbatterien in unserer Preisliste sind inkl. werkseitiger Montage auf Arbeitsplatten und Spülen.*



	Bezeichnung	Ausführung	Preis €
	K.10.S1.22.000A02	Einloch Zweigriffmischer 1/2" -Oberfläche Ganzchrom -Schwenkauslauf 360° -Oberteile G 1/2" -Tischbohrung Ø 28 mm -Kupferrohranschlüsse Ø 10 mm -Durchfluss bei 3 bar: Neoperl Cascade 12 l/min. -A= 200 mm, B= 195 mm	53,-
	K10.A1.23.A10	Einloch Hebelmischer 3/8" -mit flexiblen Anschlusschlächen -mit Schwenkauslauf 360° -Universalpatrone mit Mengen- und Temperaturbegrenzung -Tischbohrung Ø 35 mm -Durchfluss bei 3 bar: Neoperl Cascade 9 l/min. -A= 225mm	99,-
	K24.42.E1.000C35	Zweiloch Zweigriffstandarmatur 3/4" -Coronachrom Metallgriffe abziehbar -Edelstahl-Ventilsitze -Flachteller-Oberteile M20 x 1,25 -Schwenkauslauf 360° mit nachziehbarer Stopfbüchse -Strahlregler-Mundstück 3/4" -Durchfluss bei 3 bar: Strahlregler 110 l/min. -A= 300 mm, T= 210 mm	250,-
	K.24.41.04.000C07	Zweigriffmischer Einlocharmatur 3/4" -Coronachrom Metallgriffe abziehbar -Edelstahl-Ventilsitze -Flachteller-Oberteile M 20x1,25 -Schwenkauslauf 360° mit nachziehbarer Stopfbüchse -Strahlregler-Mundstück 3/4" -Tischbohrung Ø 42 mm -Durchfluss bei 3 bar: Strahlregler 80 l/min. -A= 300 mm, T= 195 mm	295,-

	Bezeichnung	Ausführung	Preis €
	K24.41.20.000C07	Zweigriffmischer Einlocharmatur 3/4" mit Säule -Coronachrom Metallgriffe abziehbar -Edelstahl-Ventilsitze -Flachteller-Oberteile M20 x 1,25 -Schwenkauslauf 360° mit nachziehbarer Stopfbüchse -Strahlregler-Mundstück 3/4" -Tischbohrung Ø 42 mm -Durchfluss bei 3 bar: Strahlregler 80 l/min. -A= 300 mm, T= 500, C= 11 mm	505,-
	K.12.JK.52.000B23 Batteriebetrieben	Waschtischarmatur mit IR-Sensor -modularer Monoblock ohne Unterbau, robustes Metallgehäuse poliert -Infrarot-Doppelsensorik (autom. Einstellung) Mikroprozessor-Elektronik -funktionssicheres Magnetventil (extrem druckstoßarm) und Sparperlator -Wasseranschluß mit flexiblem Druckschlauch und Schmutzsieb -Nachlaufzeit, Sensorempfindlichkeit mit Fernbedienung einstellbar -mit Klick-Komforttaste (Dauer-Ein, Kurz-Aus, Langzeit-Aus)	599,-
	K.12.JK.52.000N23 mit Netzteil	Waschtischarmatur mit IR-Sensor -modularer Monoblock ohne Unterbau, robustes Metallgehäuse poliert -Infrarot-Doppelsensorik (autom. Einstellung) Mikroprozessor-Elektronik -funktionssicheres Magnetventil (extrem druckstoßarm) und Sparperlator -Wasseranschluß mit flexiblem Druckschlauch und Schmutzsieb -Nachlaufzeit, Sensorempfindlichkeit mit Fernbedienung einstellbar -mit Klick-Komforttaste (Dauer-Ein, Kurz-Aus, Langzeit-Aus)	658,-
	K.24.42.17.000C86	Wandarmatur Zweigriffmischer 3/4" -Coronachrom Metallgriffe abziehbar -Edelstahl-Ventilsitze -Flachteller-Oberteile M 20x1,25 -Mit Abgangsgewinde mit Schlauchanschluss -Eigensicher gegen Rückfließen -Exzentrische Wandanschlüsse 3/4" x 3/4" -Rückflussverhinderer in den Anschlussstutzen -Durchfluss bei 3 bar: 105 l/min. mit Durchgangsrohrbelüfter: 40 l/min. -AD=153 ± 15	297,-

	Bezeichnung	Ausführung	Preis €
	K10.A1.33.A02	<p>Einloch Hebelmischer 3/8"</p> <ul style="list-style-type: none"> <li>-mit Auszugbrause, Rückstellautomatik, 70 cm ausziehbar</li> <li>-A= 225 mm</li> <li>-Schlauchdurchführung 160° schwenkbar</li> <li>-Universalpatrone mit Mengen- und Temperaturbegrenzung</li> <li>-Eigensicher gegen Rückfließen</li> <li>-Tischbohrung <math>\varnothing</math> 35 mm</li> <li>-Kupferrohranschlüsse <math>\varnothing</math> 10 mm</li> <li>-Durchfluss bei 3 bar: Siebstrahl 13 l/min. Neoperl Cascade 12 l/min.</li> </ul>	286,-
	K.24.42.64.000C71	<p>Zweiloch Zweigriffmischer 1/2" mit Geschirrwashbrause</p> <ul style="list-style-type: none"> <li>-Coronachrom Metallgriffe abziehbar</li> <li>-Edelstahl -Ventilsitze</li> <li>-Flachteller-Oberteile M 20 x 1,25</li> <li>-Schwenkauslauf 180°, A= 300 mm</li> <li>-Strahlregler-Mundstück M22</li> <li>-Absperrbare Siebbrause mit Schließverzögerung</li> <li>-Rückflussverhinderer</li> <li>-Eigensicher gegen Rückfließen</li> <li>-2x Tischbohrung <math>\varnothing</math> 22 mm</li> <li>-Durchfluss bei 3 bar: Brause 18 l/min. Strahlregler 28 l/min.</li> </ul>	649,-
	24.501.144.000	<ul style="list-style-type: none"> <li>-mit Geschirrwashbrause</li> <li>-mit Tragfeder aus Edelstahl</li> <li>-mit Schwenkauslauf, A=300 mm, B=300 mm</li> <li>-Hochleistungspatrone mit Temperaturbegrenzung</li> <li>-Eigensicher gegen Rückfließen</li> <li>-Tischbohrung <math>\varnothing</math> 42 mm</li> <li>-Durchfluss bei 3 bar: Strahlregler mit Laminarstrahl 40 l/min. Geschirrwashbrause 15 l/min.</li> </ul>	759,-
	24.503.124.000	<p>Zweiloch Hebelmischer 3/4"</p> <ul style="list-style-type: none"> <li>-mit Schwenkauslauf 360°, A= 300, B= 285</li> <li>-mit Geschirrwashbrause</li> <li>-Tragfeder aus Edelstahl</li> <li>-Hochleistungspatrone mit Temperaturbegrenzung</li> <li>-Eigensicher gegen Rückfließen</li> <li>-Standanschlüsse K.30.99.38 1/2" x 3/4", Länge 340 mm</li> <li>-2x Tischbohrung <math>\varnothing</math> 23 mm</li> <li>-Durchfluss bei 3 bar: Strahlregler 20 l/min. Geschirrbrause 20 l/min.</li> </ul>	792,-

	Bezeichnung	Ausführung	Preis €
	100.101 C	Thekenarmatur Einloch für 1 Becken -Mischbatterie für Kalt- und Warmwasser 1/2" -Schwenkauslauf -Stehbolzenbefestigung $\varnothing$ 30-35 mm mit einem Unterspühlrohr -mit Rohrunterbrecher -flexible Anschlußschläuche	150,-
	100.102 C	Thekenarmatur Einloch für 2 Becken -Mischbatterie für Kalt- und Warmwasser 1/2" -Schwenkauslauf -Stehbolzenbefestigung $\varnothing$ 30-35 mm mit zwei Unterspühlrohren -mit Rohrunterbrecher -flexible Anschlußschläuche	161,-
	105.101 C	Thekenarmatur Niederdruck für 1 Becken -für offene Heißwasserspeicher -Mischbatterie für Kalt- und Warmwasser 1/2" -Schwenkauslauf -Stehbolzenbefestigung $\varnothing$ 30-35 mm mit einem Unterspühlrohr -mit Rohrunterbrecher -flexible Anschlußschläuche	169,-
	105.102 C	Thekenarmatur Niederdruck für 2 Becken -für offene Heißwasserspeicher -Mischbatterie für Kalt- und Warmwasser 1/2" -Schwenkauslauf -Stehbolzenbefestigung $\varnothing$ 30-35 mm mit zwei Unterspühlrohren -mit Rohrunterbrecher -flexible Anschlußschläuche	178,-
	100.150	Reinigungspistole 1/2" -geeignet für Heißwasser bis 50°C bei Hochdruck bis 24 bar -Regulierbare Strahlform -Rutschfester Gummimantel -Arretierungsklammer für Dauerbetrieb	112,-